



## Delinquency Graphs by Vintage (*Gráficos de Morosidad por Cosechas*)

El Salvador - Personal Loans  
(*El Salvador - Préstamos Personales*)

Cutoff Date: July-2023

### **Section 1** (English Reports/Reportes en Inglés)

Delinquency Graphs by Vintage

### **Section 2** (Reportes en Español/Spanish Reports)

Gráficos de Morosidad por Cosechas

# Section 1

(English Reports / Reportes en Inglés)



## Delinquency Graphs by Vintage El Salvador

### Personal Loans - July-2023

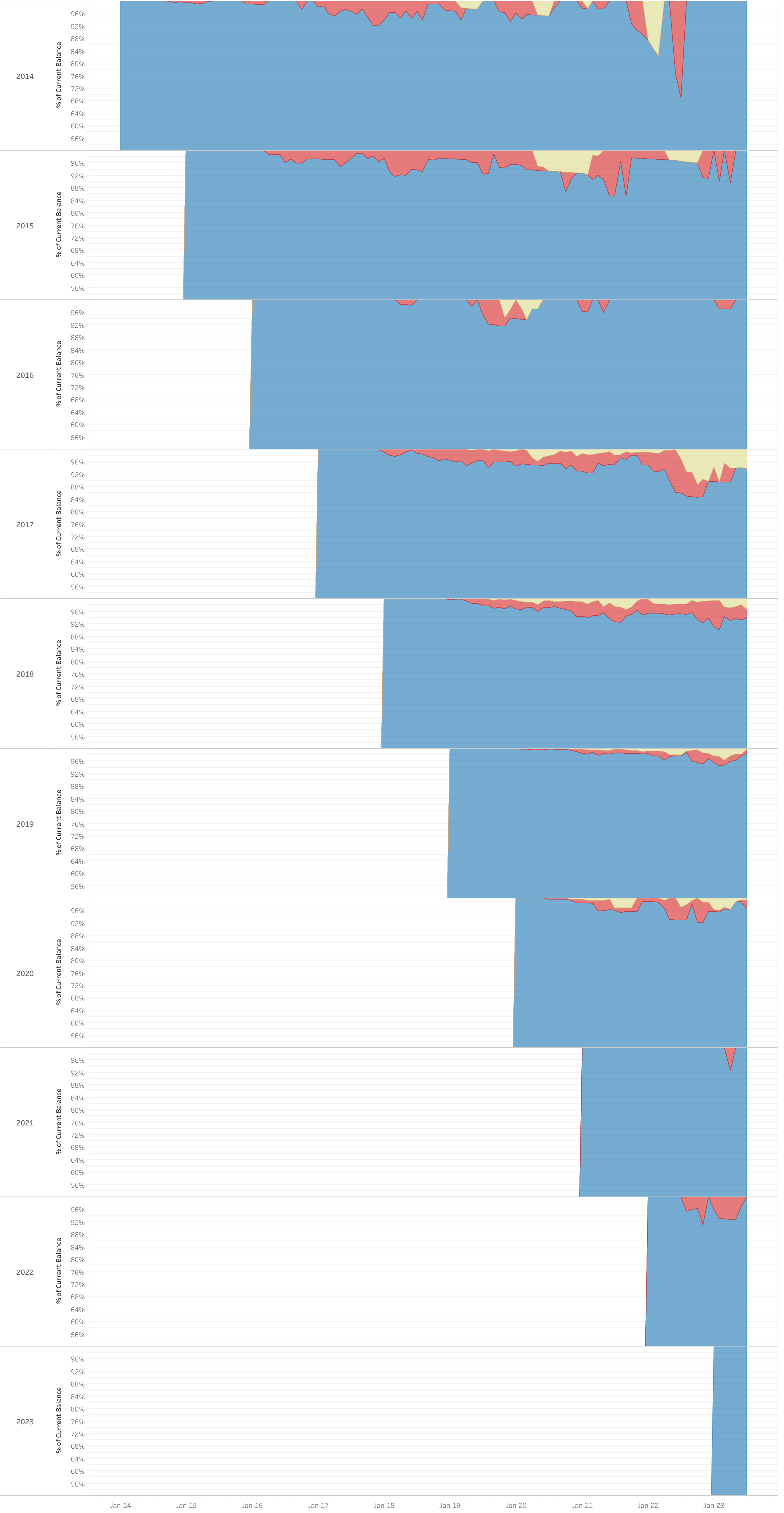
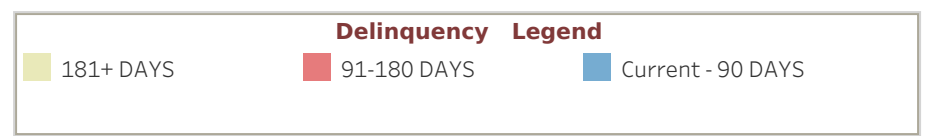
An analysis of historical loan payment data was used to compile a migration analysis of delinquency by annual vintage. Delinquencies for each vintage were grouped into the following buckets; Current, 1-30, 31- 60, 61-90, 91-120, 121-150, 151-180, and 180+. Results are provided in graphical and tabular form. Vintages with fewer than fifty (50) loans are not presented, however these excluded loans are included in the data and graphs showing all vintages.

The cutoff date is July-2023





Delinquency Graph - El Salvador - Personal Loans (2014,2015,2016 y 7 más) Vintages



## Section 2

*(Spanish Reports / Reportes en Español)*



## Gráficos de Morosidad por Cosechas El Salvador

### Préstamos Personales - Julio-2023

Se realizó un análisis de los datos históricos de pago de préstamos para compilar un análisis de migración de la morosidad por antigüedad anual. Las morosidades de cada cosecha se agruparon en los siguientes canastas; Corriente, 1-30, 31-60, 61-90, 91-120, 121-150, 151-180 y 180+. Los resultados se proporcionan en forma gráfica y tabular. Las cosechas con menos de cincuenta (50) préstamos no se muestran en el reporte, sin embargo, aquellos préstamos excluidos, si forman parte de la tabla de datos como en la gráfica de todas las cosechas.

La fecha de corte: Julio-2023

\*\*\*\*\*



## Préstamos Personales - La Hipotecaria El Salvador - Análisis de Migración de Cosechas (Todas)

	2014	2015	2016	2017	2018	2019	2020	2021	2022	2023
	Julio	Julio	Julio	Julio	Julio	Julio	Julio	Julio	Julio	Julio
<b>Balance</b>	<b>5,594,790</b>	<b>5,165,915</b>	<b>4,762,381</b>	<b>4,937,223</b>	<b>5,957,134</b>	<b>9,896,283</b>	<b>10,795,008</b>	<b>8,865,204</b>	<b>6,774,061</b>	<b>5,372,344</b>

### Estado de Morosidad (\$ Saldo Actual)

	2014	2015	2016	2017	2018	2019	2020	2021	2022	2023
	Julio	Julio	Julio	Julio	Julio	Julio	Julio	Julio	Julio	Julio
<b>CORRIENTE</b>	<b>5,206,352</b>	<b>4,899,359</b>	<b>4,413,080</b>	<b>4,570,455</b>	<b>5,492,010</b>	<b>9,166,579</b>	<b>10,139,026</b>	<b>7,647,527</b>	<b>5,433,150</b>	<b>4,477,165</b>
1-30 DÍAS	117,209	139,755	129,295	127,415	206,410	288,823	259,520	507,967	584,825	295,825
31-60 DÍAS	126,103	80,411	43,337	78,137	96,930	115,174	102,220	273,412	257,504	293,689
61-90 DÍAS	77,436	68,791	73,459	41,904	50,990	105,197	29,807	116,981	211,088	161,694
91-120 DÍAS	27,140	11,256	76,473	64,010	24,890	96,295	69,310	103,003	40,814	61,385
121-150 DÍAS	14,751	16,343	21,741	43,255	38,705	59,600	13,498	60,388	42,197	4,043
151-180 DÍAS	25,799	0	6,997	12,048	47,200	60,265	32,031	40,609	52,965	14,871
181+ DÍAS	0	0	0	0	0	4,881	58,395	115,227	131,917	63,672

### Estado de Morosidad (% del Saldo Actual)


	2014	2015	2016	2017	2018	2019	2020	2021	2022	2023
	Julio	Julio	Julio	Julio	Julio	Julio	Julio	Julio	Julio	Julio
<b>CORRIENTE</b>	<b>93.06%</b>	<b>94.84%</b>	<b>92.67%</b>	<b>92.57%</b>	<b>92.19%</b>	<b>92.63%</b>	<b>93.84%</b>	<b>86.26%</b>	<b>80.50%</b>	<b>83.94%</b>
1-30 DÍAS	2.09%	2.71%	2.71%	2.59%	3.46%	2.92%	3.33%	5.73%	8.63%	5.53%
31-60 DÍAS	2.25%	1.55%	0.87%	1.58%	1.63%	1.16%	0.95%	3.08%	3.80%	5.47%
61-90 DÍAS	1.38%	1.33%	1.54%	0.85%	0.86%	1.06%	0.28%	1.32%	3.12%	3.01%
91-120 DÍAS	0.49%	0.22%	1.61%	1.30%	0.42%	0.97%	0.64%	1.16%	0.60%	1.14%
121-150 DÍAS	0.26%	0.31%	0.45%	0.88%	0.65%	0.60%	0.13%	0.68%	0.62%	0.08%
151-180 DÍAS	0.46%	0.00%	0.16%	0.24%	0.79%	0.61%	0.30%	0.46%	0.78%	0.28%
181+ DÍAS	0.00%	0.00%	0.00%	0.00%	0.00%	0.05%	0.54%	1.30%	1.95%	1.19%

CORRIENTE - 90 DÍAS	98.79%	99.47%	97.79%	97.58%	98.14%	97.77%	98.40%	96.40%	96.05%	97.32%
91-180 DÍAS	1.21%	0.53%	2.21%	2.42%	1.86%	2.18%	1.06%	2.30%	2.00%	1.49%
181+ DÍAS	0.00%	0.00%	0.00%	0.00%	0.00%	0.05%	0.54%	1.30%	1.95%	1.19%

### Gráfico de Morosidad por Cosechas - El Salvador - Préstamos Personales (Todas las Cosechas)



### Gráfico de Morosidad por Cosechas - El Salvador - Préstamos Personales (Todas las Cosechas)



## Resumen por Cosechas

	2014	2015	2016	2017	2018	2019	2020	2021	2022	2023
	Julio	Julio	Julio	Julio	Julio	Julio	Julio	Julio	Julio	Julio
<b>2014</b>	<b>1,699,009</b>	<b>1,991,095</b>	<b>1,356,888</b>	<b>842,931</b>	<b>505,778</b>	<b>317,138</b>	<b>181,860</b>	<b>61,472</b>	<b>5,996</b>	<b>152</b>
<b>2015</b>		<b>877,138</b>	<b>1,250,522</b>	<b>875,088</b>	<b>641,536</b>	<b>398,254</b>	<b>256,687</b>	<b>161,641</b>	<b>100,688</b>	<b>90,083</b>
<b>2016</b>			<b>803,330</b>	<b>1,061,385</b>	<b>794,460</b>	<b>630,987</b>	<b>446,250</b>	<b>309,203</b>	<b>196,412</b>	<b>117,344</b>
<b>2017</b>				<b>1,328,136</b>	<b>1,682,573</b>	<b>1,108,253</b>	<b>787,106</b>	<b>578,057</b>	<b>339,479</b>	<b>238,929</b>
<b>2018</b>					<b>1,864,041</b>	<b>3,827,162</b>	<b>2,843,646</b>	<b>2,207,002</b>	<b>1,609,736</b>	<b>1,138,927</b>
<b>2019</b>						<b>3,377,260</b>	<b>4,946,580</b>	<b>3,831,104</b>	<b>2,876,866</b>	<b>2,212,163</b>
<b>2020</b>							<b>1,247,843</b>	<b>1,198,911</b>	<b>926,272</b>	<b>739,630</b>
<b>2021</b>								<b>490,863</b>	<b>527,129</b>	<b>403,025</b>
<b>2022</b>									<b>171,474</b>	<b>302,425</b>
<b>2023</b>										<b>143,648</b>

### Estado de Morosidad (\$ Saldo Actual) - Préstamos Personales - El Salvador

	2014	2015	2016	2017	2018	2019	2020	2021	2022	2023
	Julio	Julio	Julio	Julio	Julio	Julio	Julio	Julio	Julio	Julio
<b>2014</b>	<b>1,687,183</b>	<b>1,974,121</b>	<b>1,264,803</b>	<b>726,145</b>	<b>420,883</b>	<b>274,508</b>	<b>147,321</b>	<b>53,323</b>	<b>3,061</b>	<b>134</b>
1-30 DÍAS	5,277	16,971	52,982	17,021	27,617	28,138	7,454	5,978	7,454	18
31-60 DÍAS	6,549	0	17,662	56,311	25,155	4,373	18,166	2,170	0	0
61-90 DÍAS	0	0	22,042	14,908	14,944	10,119	0	0	0	0
91-120 DÍAS	0	0	0	5,453	0	0	0	0	0	0
121-150 DÍAS	0	0	0	14,856	17,183	0	0	0	0	1,870
151-180 DÍAS	0	0	0	8,708	0	0	0	0	0	0
181+ DÍAS	0	0	0	0	0	0	0	0	0	0
<b>2015</b>	<b>877,138</b>	<b>1,188,177</b>	<b>811,296</b>	<b>567,564</b>	<b>361,380</b>	<b>201,440</b>	<b>128,049</b>	<b>67,813</b>	<b>37,101</b>	<b>15,991</b>
1-30 DÍAS	0	0	14,476	26,233	30,788	6,684	34,083	6,213	9,289	15,991
31-60 DÍAS	0	0	0	5,841	0	0	4,106	3,696	4,277	0
61-90 DÍAS	0	0	0	0	3,538	0	0	0	15,742	5,989
91-120 DÍAS	0	0	47,869	22,518	0	14,513	0	18,159	0	0
121-150 DÍAS	0	0	0	0	13,446	0	0	0	0	0
151-180 DÍAS	0	0	0	0	26,201	15,777	0	5,524	0	0
181+ DÍAS	0	0	0	0	0	0	0	17,059	0	3,567
<b>2016</b>	<b>803,330</b>	<b>1,061,385</b>	<b>784,508</b>	<b>551,188</b>	<b>330,188</b>	<b>201,440</b>	<b>128,049</b>	<b>67,813</b>	<b>37,101</b>	<b>15,991</b>
1-30 DÍAS	0	0	0	0	9,952	16,391	27,793	0	0	0
31-60 DÍAS	0	0	0	0	0	0	14,537	8,279	16,900	9,369
61-90 DÍAS	0	0	0	0	0	0	32,452	0	12,859	0
91-120 DÍAS	0	0	0	0	0	0	0	0	0	0
121-150 DÍAS	0	0	0	0	0	0	0	0	0	0
151-180 DÍAS	0	0	0	0	0	0	0	0	0	0
181+ DÍAS	0	0	0	0	0	0	0	0	0	0
<b>2017</b>	<b>1,293,455</b>	<b>1,521,787</b>	<b>1,061,385</b>	<b>784,508</b>	<b>551,188</b>	<b>330,188</b>	<b>201,440</b>	<b>128,049</b>	<b>67,813</b>	<b>37,101</b>
1-30 DÍAS	0	0	0	1,293,455	1,521,787	961,415	656,110	457,113	229,015	168,403
31-60 DÍAS	0	0	0	34,681	51,154	24,501	79,279	41,110	26,215	13,898
61-90 DÍAS	0	0	0	0	0	57,307	33,578	15,606	38,229	23,524
91-120 DÍAS	0	0	0	0	0	30,166	49,349	0	11,778	7,944
121-150 DÍAS	0	0	0	0	0	18,083	12,007	2,195	6	18,346
151-180 DÍAS	0	0	0	0	0	0	0	0	0	0
181+ DÍAS	0	0	0	0	0	0	0	0	0	0
<b>2018</b>	<b>1,813,389</b>	<b>3,515,425</b>	<b>2,573,915</b>	<b>1,837,574</b>	<b>1,388,595</b>	<b>920,864</b>	<b>673,351</b>	<b>516,629</b>	<b>312,822</b>	<b>143,648</b>
1-30 DÍAS	0	0	0	0	0	50,653	160,373	127,870	89,101	55,644
31-60 DÍAS	0	0	0	0	0	53,362	40,681	73,345	44,608	71,472
61-90 DÍAS	0	0	0	0	0	9,934	9,937	42,118	41,523	23,525
91-120 DÍAS	0	0	0	0	0	36,389	45,561	45,348	33,025	22,356
121-150 DÍAS	0	0	0	0	0	19,276	4,912	35,348	13,491	4,043
151-180 DÍAS	0	0	0	0	0	32,403	14,988	26,053	4,304	3,958
181+ DÍAS	0	0	0	0	0	0	15,781	58,115	28,747	39,963
<b>2019</b>	<b>3,377,260</b>	<b>4,946,580</b>	<b>3,831,104</b>	<b>2,876,866</b>	<b>2,212,163</b>	<b>1,609,736</b>	<b>1,138,927</b>	<b>862,529</b>	<b>618,825</b>	<b>363,672</b>
1-30 DÍAS	0	0	0	0	0	3,330,867	4,844,419	3,354,613	2,138,814	1,765,620
31-60 DÍAS	0	0	0	0	0	29,754	76,641	227,599	396,712	387,500
61-90 DÍAS	0	0	0	0	0	6,720	8,202	141,551	142,757	139,551
91-120 DÍAS	0	0	0	0	0	0	8,862	42,659	128,992	85,344
121-150 DÍAS	0	0	0	0	0	0	10,455	34,632	7,253	22,614
151-180 DÍAS	0	0	0	0	0	0	0	6,105	1,187	0
181+ DÍAS	0	0	0	0	0	0	0	4,183	0	6,189
<b>2020</b>	<b>1,247,843</b>	<b>1,198,911</b>	<b>926,272</b>	<b>739,630</b>	<b>503,025</b>	<b>302,425</b>	<b>143,648</b>	<b>92,625</b>	<b>61,474</b>	<b>43,648</b>
1-30 DÍAS	0	0	0	0	0	0	0	0	0	0
31-60 DÍAS	0	0	0							



Gráficos de Morosidad - Préstamos Personales - El Salvador

